



2024 Mart ayı itibariyle geçtiğimiz yılın aynı ayına göre faaliyet illerine göre ihracat istatistiklerine ilişkin temel veriler aşağıda yer almaktadır.

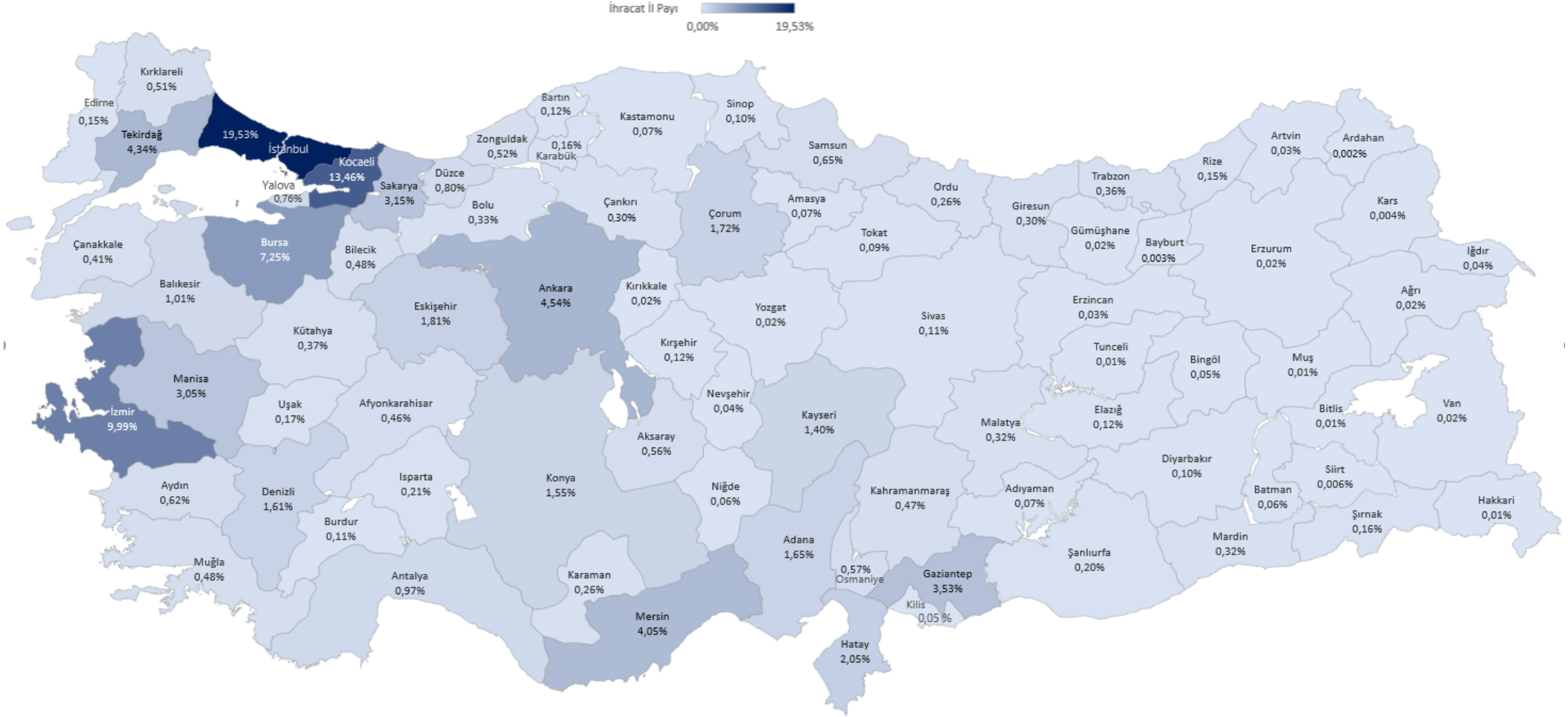
2024 yılı Mart ayında geçen yılın aynı ayına göre faaliyet illeri bazında ihracatta;

- İstanbul %23 azalış ve 4 milyar 411 milyon dolarla birinci sırada,
- Kocaeli %5,5 artış ve 3 milyar 39 milyon dolarla ikinci sırada,
- İzmir ise %1,5 azalış ve 2 milyar 256 milyon dolarla üçüncü sırada yer almaktadır.

Tablo1: Faaliyet illerine göre ihracat (Milyon Dolar) (Mart 2024)

İL	2023 Mart	Pay (%)	2024 Mart	Pay (%)	Değişim (%)
İSTANBUL	5.730	24,3	4.411	19,5	-23,0
KOCAELİ	2.880	12,2	3.039	13,5	5,5
İZMİR	2.289	9,7	2.256	10,0	-1,5
BURSA	1.641	7,0	1.636	7,2	-0,3
ANKARA	1.017	4,3	1.026	4,5	0,9
TEKİRDAĞ	1.168	5,0	981	4,3	-16,0
MERSİN	793	3,4	914	4,0	15,3
GAZİANTEP	825	3,5	797	3,5	-3,3
SAKARYA	836	3,5	711	3,1	-15,0
MANİSA	704	3,0	688	3,0	-2,4
HATAY	425	1,8	463	2,0	8,7
ESKİŞEHİR	390	1,7	410	1,8	5,1
ÇORUM	202	0,9	389	1,7	92,8
ADANA	384	1,6	372	1,6	-3,0
DENİZLİ	387	1,6	363	1,6	-6,3
Diğer	3.877	16,5	4.124	18,3	6,4
<b>Toplam</b>	<b>23.548</b>		<b>22.578</b>		<b>-4,1</b>

### 2024 Yılı Mart Ayı Faaliyet İllerine Göre İhracat Payları

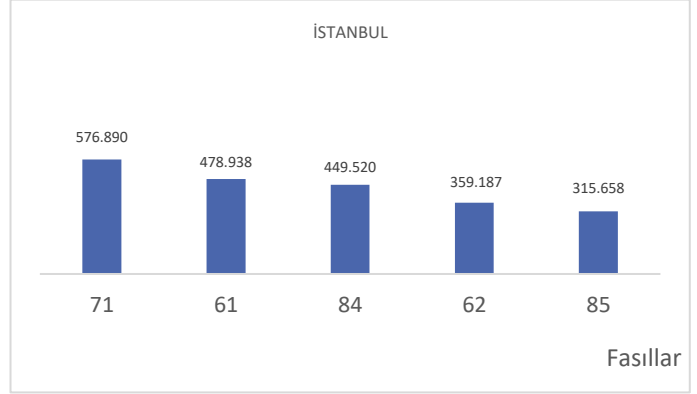




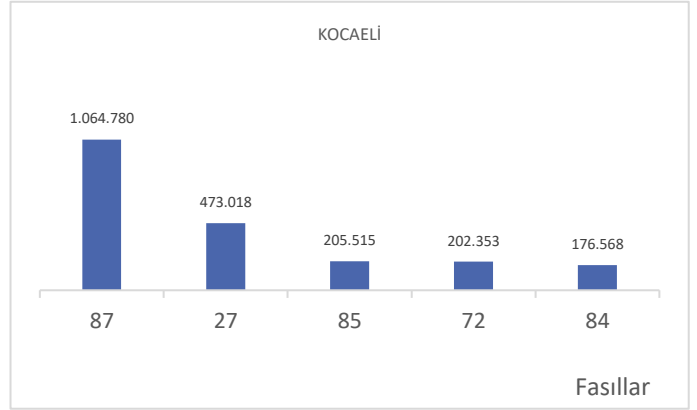
### 2024 yılı Mart ayında en fazla ihracat yapan ilk üç il sırasıyla İstanbul, Kocaeli ve İzmir'dir.

- İstanbul ili en fazla ihracatı 71 Kıymetli veya yarı kıymetli taşlar faslı (576 milyon 890 bin dolar) ile yapmış olup, bu faslı sırasıyla 61 Örne giyim eşyası ve aksesuarı (478 milyon 938 bin dolar) ve 84 Kazanlar, makinalar faslı (449 milyon 520 bin dolar) takip etmektedir.

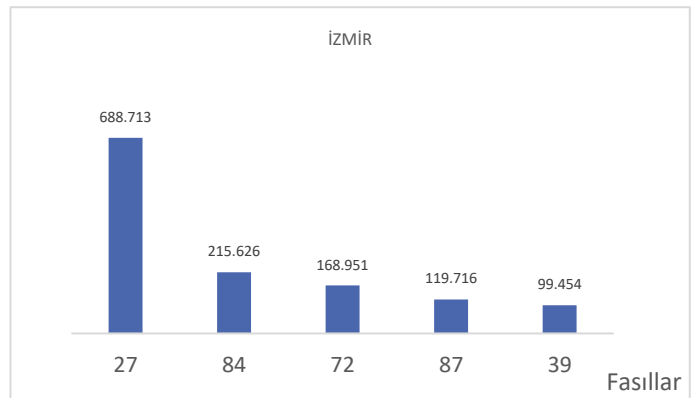
Grafik: İllere Göre En Yüksek İhracat Yapılan Fasıllar Bin Dolar,



- Kocaeli ili en fazla ihracatı 87 Motorlu kara taşıtları faslı (1 milyar 64 milyon 780 bin dolar) ile yapmış olup, bu faslı sırasıyla 27 Mineral yakıtlar, mineral yağlar faslı (473 milyon 18 bin dolar) ve 85 Elektrikli makina ve cihazlar faslı (205 milyon 515 bin dolar) takip etmektedir.



- İzmir ili en fazla ihracatı 27 Mineral yakıtlar, mineral yağlar faslı (688 milyon 713 bin dolar) ile yapmış olup, bu faslı sırasıyla 84 Kazanlar, makinalar faslı (215 milyon 626 bin dolar) ve 72 Demir ve çelik faslı (168 milyon 951 bin dolar) takip etmektedir.

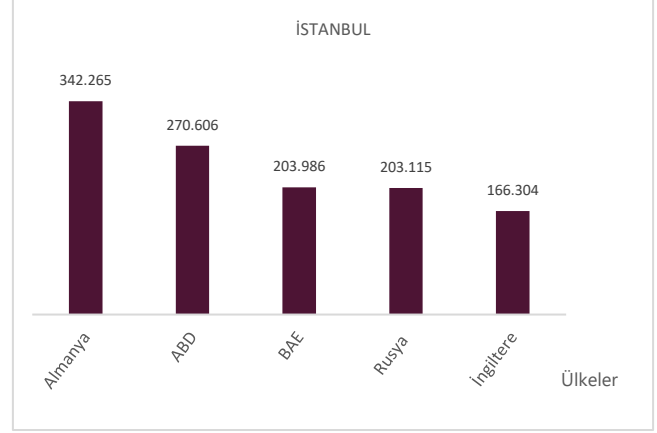




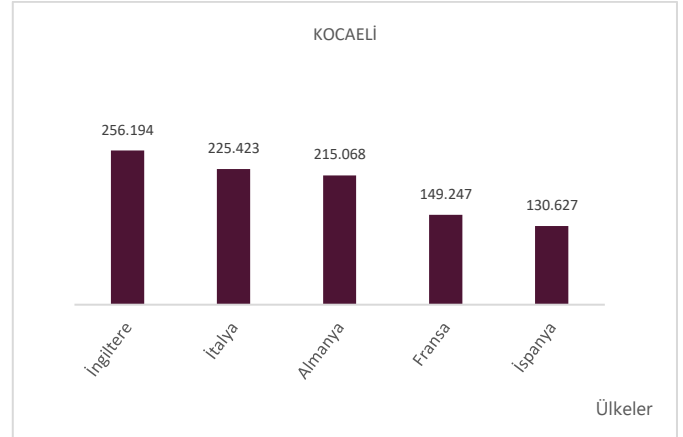
### 2024 yılı Mart ayında en fazla ihracat yapan ilk üç ilin ülkelere göre dağılımına bakıldığında;

- İstanbul ili en fazla ihracatı Almanya (342 milyon 265 bin dolar) ile yapmış olup, bu ülkeyi sırasıyla Amerika Birleşik Devletleri (270 milyon 606 bin dolar) ve Birleşik Arap Emirlikleri (203 milyon 986 bin dolar) takip etmektedir.

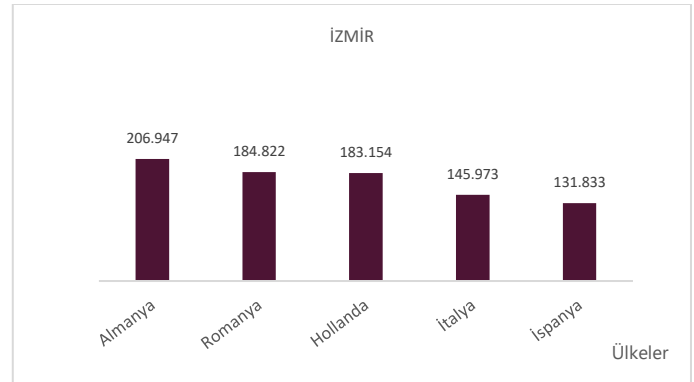
Grafik: İllere Göre En Yüksek İhracat Yapılan Ülkeler Bin Dolar,



- Kocaeli ili en fazla ihracatı İngiltere (256 milyon 194 bin dolar) ile yapmış olup, bu ülkeyi sırasıyla İtalya (225 milyon 423 bin dolar) ve Almanya (215 milyon 68 bin dolar) takip etmektedir.



- İzmir ili en fazla ihracatı Almanya (206 milyon 947 bin dolar) ile yapmış olup, bu ülkeyi sırasıyla Romanya (184 milyon 822 bin dolar) ve Hollanda (183 milyon 154 bin dolar) takip etmektedir.



2024 yılı Mart ayı ihracatı illere göre dağılım listesi için [tıklayınız](#).

**Kamuoyuna saygıyla duyurulur.**